



КРЕПЕЖНИ ЕЛЕМЕНТИ TRI-1/ TRI-2/ WB-B/ WB-F

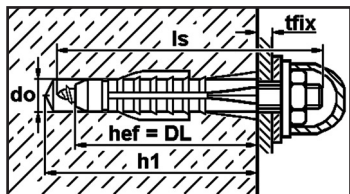


Крепежните елементи **Tri-1**, **Tri-2**, **WB-B** и **WB-F** са комбинация от универсален дюбел **TRI**, шпилка, пластмасова или метална подложна шайба, шесткантова гайка и бяла или хромирана покривна капачка. Металните части са галванично поцинковани. Шпилката се монтира предварително, а дюбелът се разтваря в плътни строителни материали и в преградата на кухи тухли. Предметът може се подменя, без да се поврежда носещата конструкция. Пластмасовата подложна шайба предпазва керамиката от повреда по време на закрепването. Предназначен за монтаж на писоари и мивки в бетон, плътни и кухи тухли.

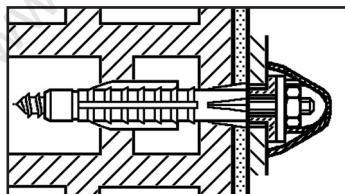
Технически характеристики

| Typ | + TRI $\emptyset \times D_L$ |  $\emptyset \times l_s$ mm |  d_o \emptyset mm | h_1 \geq mm | h_{ef} mm | t_{fix} \leq mm |
|--------------|---------------------------------|--|---|--------------------|----------------|------------------------|
| TRI-1 | | | | | | |
| Satz 1 | 10/61 | M 8 x 120 | 10 | 70 | 61 | 40 |
| Satz 2 | 10/61 | M 8 x 120 | 10 | 70 | 61 | 40 |
| TRI-2 | | | | | | |
| Satz 3 | 14/75 | M10 x 140 | 14 | 85 | 75 | 40 |
| Satz 4 | 14/75 | M10 x 140 | 14 | 85 | 75 | 40 |
| WB-B | 14/75 | M10 x 140 | 14 | 85 | 75 | 40 |
| WB-F | 14/75 | M12 x 150 | 14 | 85 | 75 | 50 |

Монтаж



TRI-1, TRI-2, WB-B, WB-F



TRI-1, TRI-2, WB-B, WB-F